

# Tilastokooste 5/2022

Suluissa olevat luvut viittaavat edellisvuoden vastaavaan ajanjaksoon, ellei ole toisin mainittu.

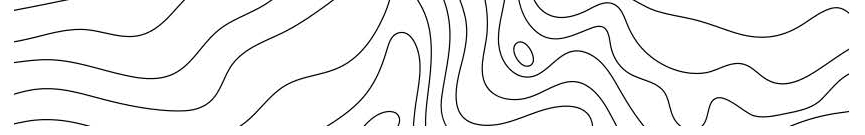


KORKEASTI KOULUTETTUJEN KASSA

# Toukokuu 2022 lyhyesti

- **Ansiopäivärahan saajien määrä** oli toukokuussa 6 576.
  - 35,6 % pienempi kuin vuotta aiemmin toukokuussa, jolloin etuudensaajia oli 10 211.
  - 3,4 % pienempi kuin huhtikuussa 2022, jolloin etuudensaajia oli 6 809.
- Kassan jäsenkunnan laskennallinen **työttömyysaste** oli noin 2,7 (4,4)
- **Uusia päiväraha hakemuksia** saapui kassaan toukokuussa 659 (786) kappaletta, kun huhtikuussa 2022 vastaava luku oli 491.
- **Ensihakemusten käsittelyynottoaika** oli noin 7 päivää ja käsinkäsiteltävien jatkohakemusten noin 3 päivää.
- **KOKO-kassan jäsenmäärä** oli 239 287 (232 901). Jäsenmäärä kasvoi edellisestä vuodesta 2,3 %.



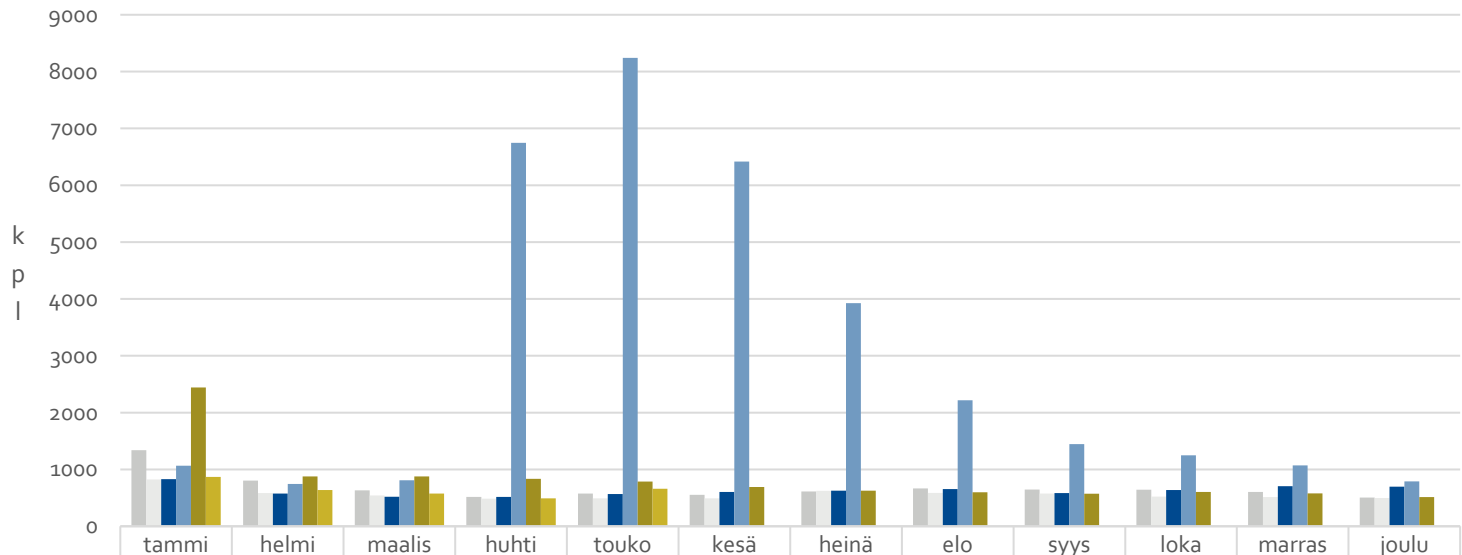


# Hakemukset



KORKEASTI KOULUTETTUJEN KASSA

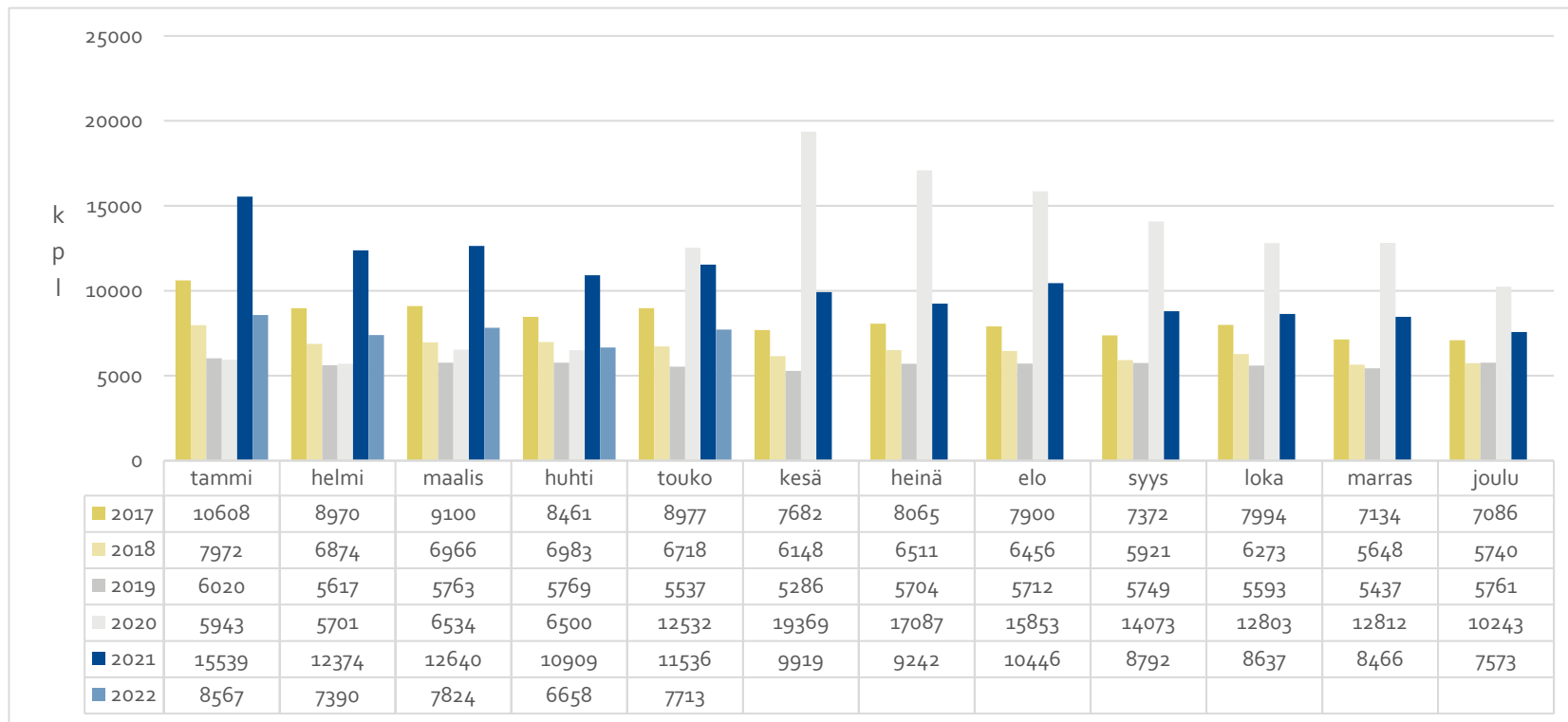
# Ensihakemukset (alkavat työttömyysjaksot)

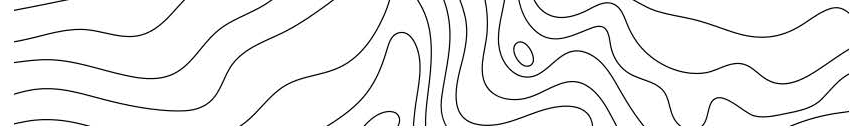


	tammi	helmi	maalis	huhti	touko	kesä	heinä	elo	syys	loka	marras	joulu
■ v. 2017	1340	803	631	518	577	554	613	665	645	642	604	506
■ v. 2018	823	584	543	487	491	491	625	586	576	523	513	498
■ v. 2019	828	576	520	518	567	603	627	656	585	639	704	698
■ v. 2020	1066	745	809	6745	8240	6416	3926	2217	1445	1248	1072	789
■ v. 2021	2441	878	878	836	786	691	627	598	572	604	579	515
■ v. 2022	870	638	577	491	659							



# Jatkohakemukset



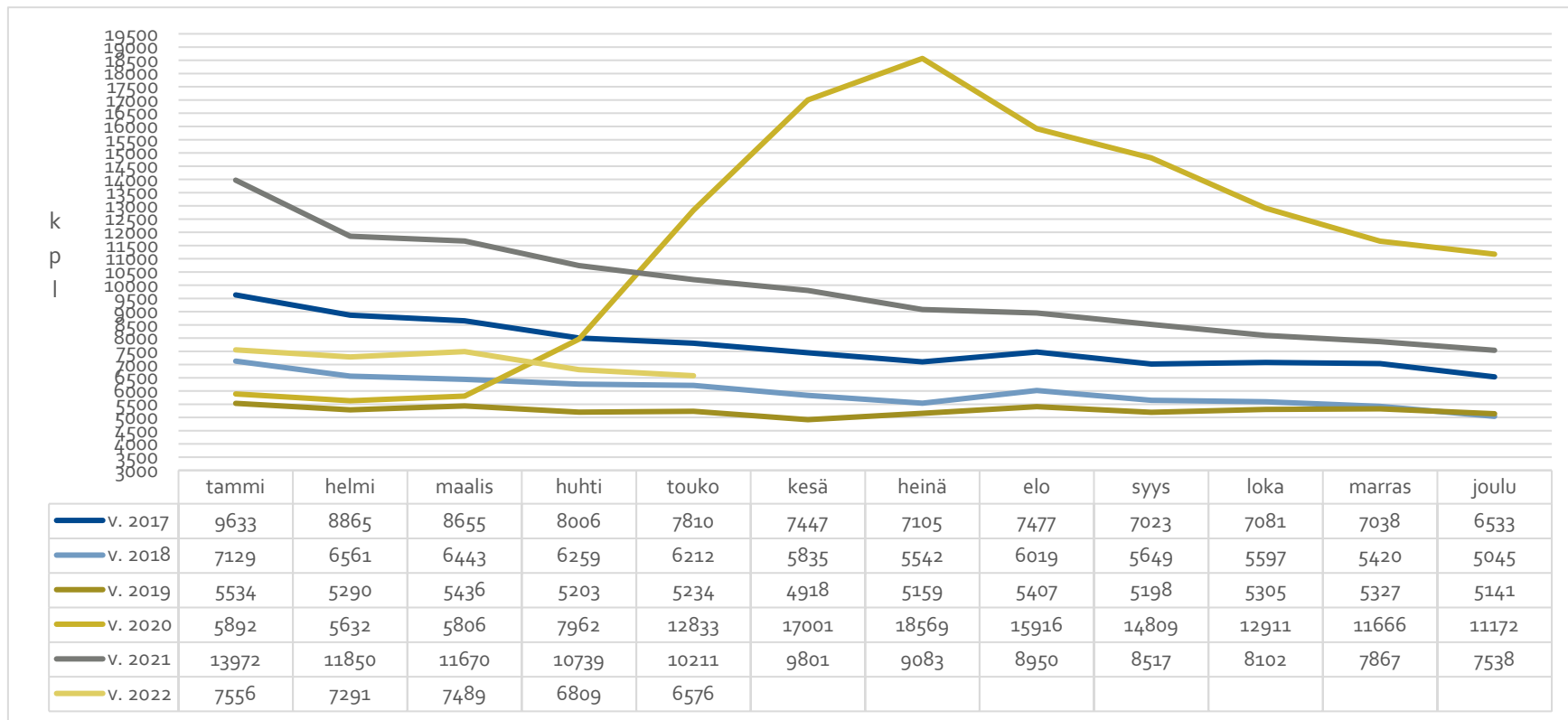


# Etuudensaajat

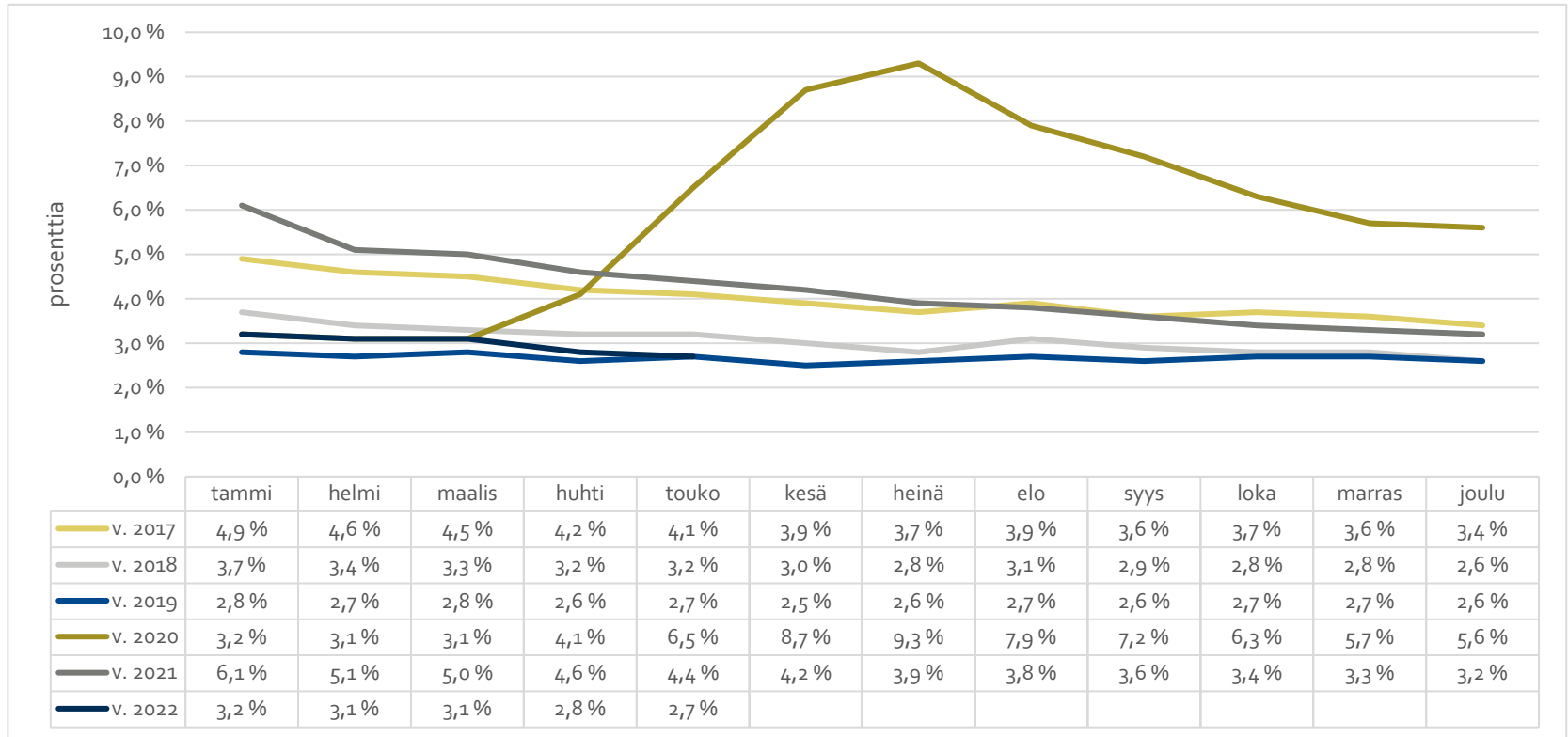


KORKEASTI KOULUTETTUJEN KASSA

# Ansiopäivärahan saajat

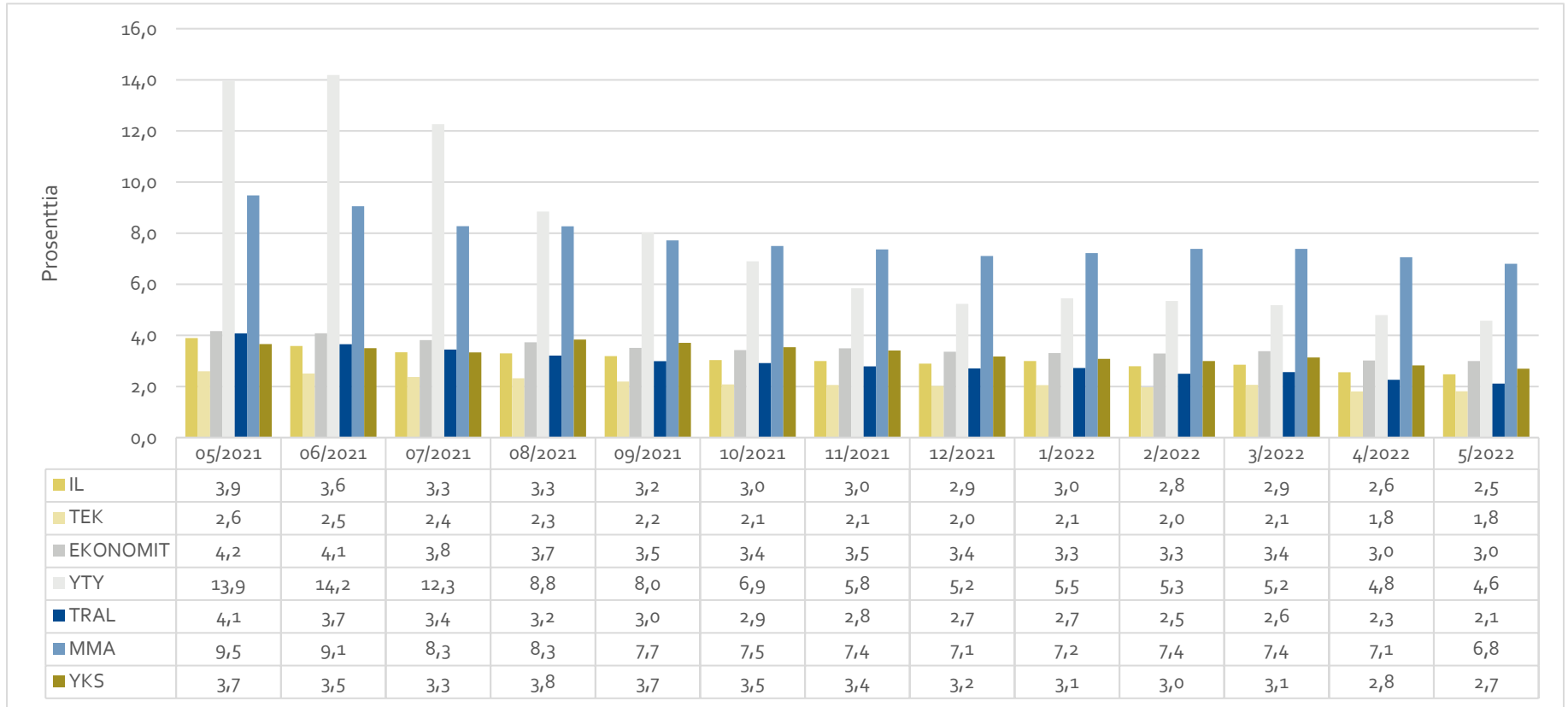


# Jäsenistön laskennallinen työttömyysaste

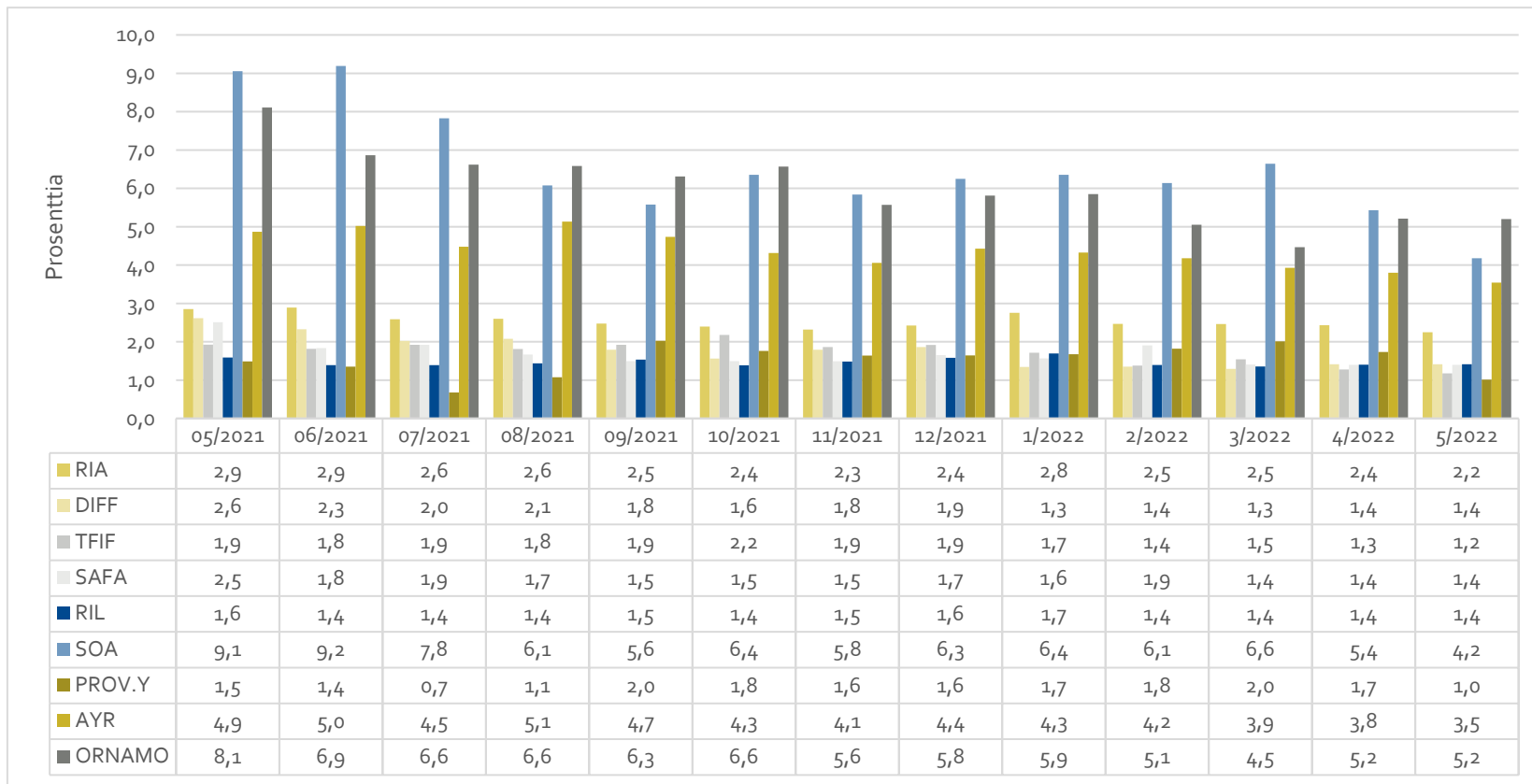




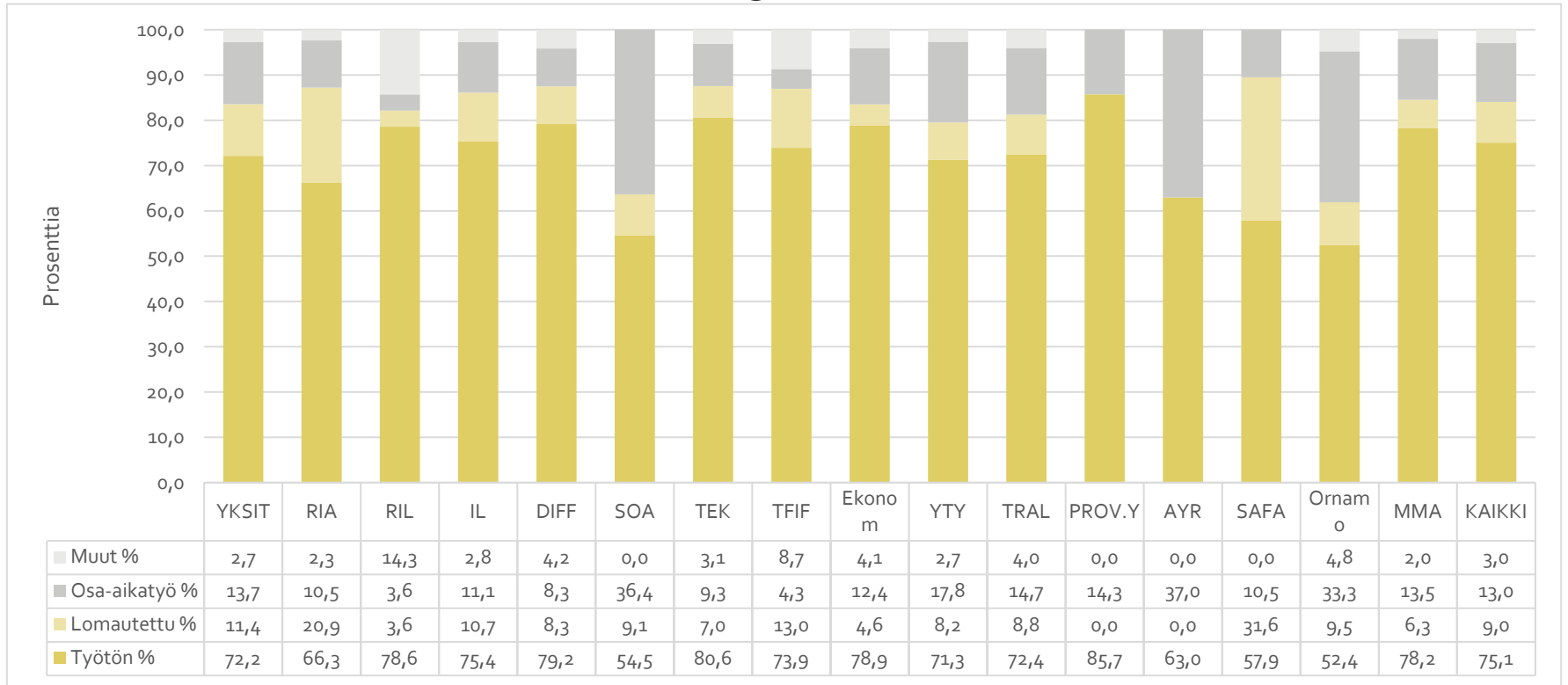
# Ansiopäivärahan saajat vakuutetuista 1/2



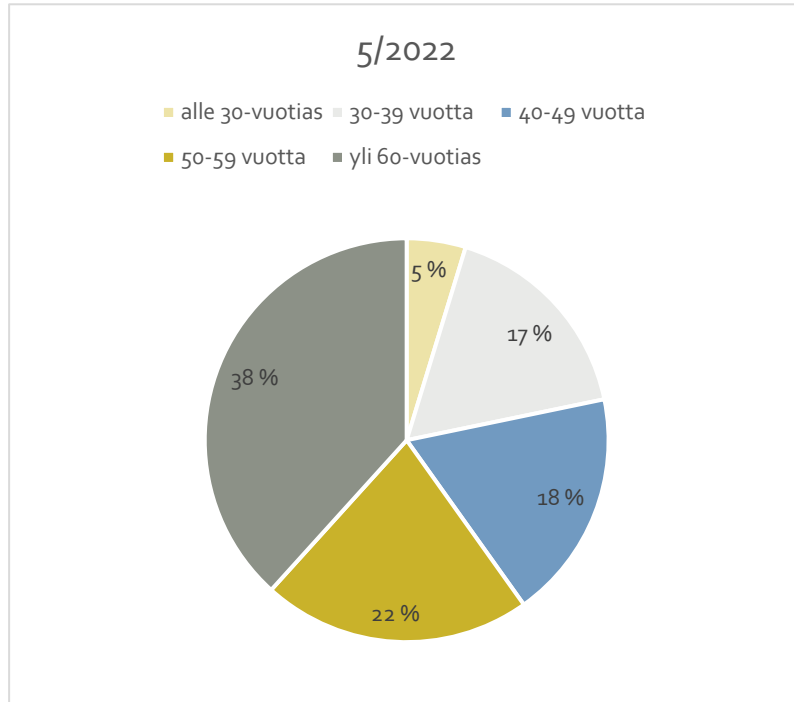
# Ansiopäivärahan saajat vakuutetuista 2/2



# Ansiopäivärahan saajat työttömyyslajeittain 05/2022



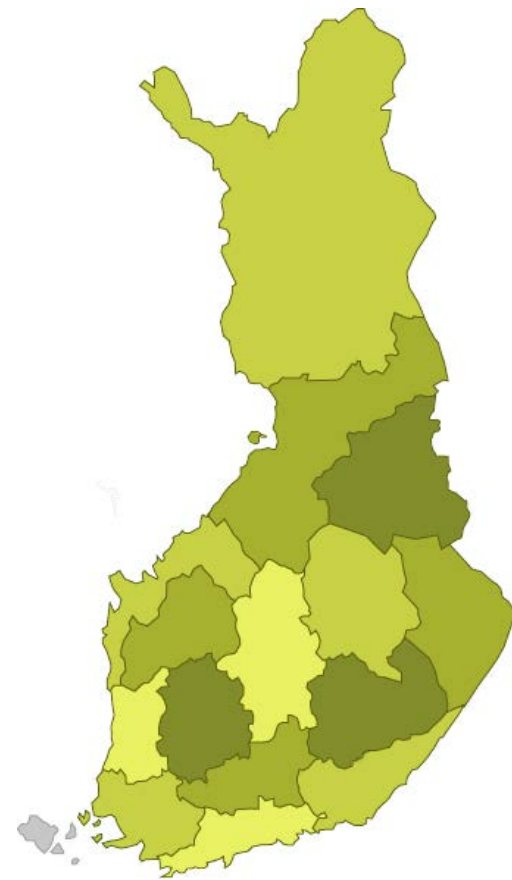
# Tuensaajien ikärakenne



- Lisäpäiväoikeuteen perustuvaa ansiopäivärahaa maksettiin toukokuussa 706 (501) henkilölle.
- Tuki päättyi 106 (65) jäseneltä ansiopäivärahan enimmäismaksuajan täyttymisen vuoksi.

# Alueellinen työttömyystilanne

	Työtön	Lomautus	Muut	Yht.
Uudenmaan TE-toimisto	2472	239	460	3171
Varsinais-Suomen TE-toimisto	350	34	78	462
Pirkanmaan TE-toimisto	461	59	84	604
Kaakkois-Suomen TE-toimisto	194	19	49	262
Etelä-Savon TE-toimisto	51	8	20	79
Pohjanmaan TE-toimisto	107	17	32	156
Keski-Suomen TE-toimisto	184	33	42	259
Pohjois-Savon TE-toimisto	135	18	31	184
Pohjois-Karjalan TE-toimisto	75	16	20	111
Kainuun TE-toimisto	27	8	15	50
Pohjois-Pohjanmaan TE-toimisto	298	40	69	407
Lapin TE-toimisto	130	13	33	176
Satakunnan TE-toimisto	126	18	31	175
Hämeen TE-toimisto	263	41	41	345
Etelä-Pohjanmaan TE-toimisto	64	24	21	109
Ålands AMS	6	0	2	8



# Vuorottelukorvaus ja liikkuvuusavustus

- Vuorottelukorvausta maksettiin yhteensä 77 (57) henkilölle.
- Liikkuvuusavustusta maksettiin yhteensä 18 (19) henkilölle.



KORKEASTI KOULUTETTUJEN KASSA

Lisätietoja kassan tilastoista:  
[viestinta@kokokassa.fi](mailto:viestinta@kokokassa.fi)